



HOME > PRODUTOS > ELETROPLAS > MOTOBOMBAS

3 - ESUB MOTOBOMBA SUBMERSA 3 POL

MOTOBOMBAS



DESCRIÇÃO

MOTOBOMBA SUBMERSA TIPO CANETA

Equipamento voltado para uso em poços profundos para abastecimento de cisternas e caixas d'água.

- Produto voltado para bombeamento de água isenta de sólidos;
- Produto equipado com rotores em poliacetal proporcionar durabilidade;

3ESUB-2/4-CI MOTOBOMBA SUB-BF 1/4cv MONO 60HZ

Tensão/Código: 127V (Cód.: 44098.0)
220V (Cód.: 44099.0)

3ESUB-2/7-CI MOTOBOMBA SUB-BF 1/3cv MONO 60HZ

Tensão/Código: 127V (Cód.: 44100.0)
220V (Cód.: 44101.0)

3ESUB-2/10-CI MOTOBOMBA SUB-BF 1/2cv MONO 60HZ

Tensão/Código: 127V (Cód.: 44102.0)
220V (Cód.: 44103.0)

3ESUB-2/13-CI MOTOBOMBA SUB-BF 3/4cv MONO 60HZ

Tensão/Código: 127V (Cód.: 44104.0)
220V (Cód.: 44105.0)

3ESUB-2/18-CI MOTOBOMBA SUB-BF 1,0cv MONO 60HZ

Tensão/Código: 127V (Cód.: 44106.0)
220V (Cód.: 44107.0)

3ESUB-2/21-CI MOTOBOMBA SUB-BF 1,5cv MONO 60HZ

Tensão/Código: 127V (Cód.: 44108.0)
220V (Cód.: 44109.0)

3ESUB-2/32-CI MOTOBOMBA SUB-BF 2,0cv MONO 60HZ

Tensão/Código: 220V (Cód.: 44111.0)

3ESUB-3/27-CI MOTOBOMBA SUB-BF 2,0cv MONO 60HZ

Tensão/Código: 220V (Cód.: 44110.0)

FAÇA DOWNLOAD:

[FOTOS DO PRODUTO](#)

[FICHA TÉCNICA COMPLETA](#)



NOVA EMBALAGEM



Super resistente

MODELO	ALTURA MONOMÉTRICA TOTAL (mca)																								Altura máx. (mca)	
	5	10	20	30	40	50	60	70	80	90	100	110	120	130	140	150	160	170	180	190	200	210	220	230		
	VAZÃO (m³/h)																									
3ESUB-2/4-CI	3,5	2,5	1	-	-	-	-	-	-	-	-	-	-	-	-	-	-	-	-	-	-	-	-	-	25	
3ESUB-2/7-CI	3,5	3,2	3	2,7	1,1	-	-	-	-	-	-	-	-	-	-	-	-	-	-	-	-	-	-	-	45	
3ESUB-2/10-CI	*	3,5	3	2,7	2,5	2	1	-	-	-	-	-	-	-	-	-	-	-	-	-	-	-	-	-	65	
3ESUB-2/13-CI	*	*	3,5	3,2	2,9	2,7	2,5	2,3	0,5	-	-	-	-	-	-	-	-	-	-	-	-	-	-	-	85	
3ESUB-2/16-CI	*	*	*	3,5	3,2	3	2,8	2,6	2,4	2,2	2	1,2	-	-	-	-	-	-	-	-	-	-	-	-	115	
3ESUB-2/21-CI	*	*	*	*	3,5	3,2	2,8	2,6	2,4	2,2	2	1,8	1,6	1,2	-	-	-	-	-	-	-	-	-	-	130	
3ESUB-2/23-CI	*	*	*	*	*	3,5	3,2	3	2,9	2,7	2,5	2,3	2,2	2	1,8	1,6	1,3	1,1	1	0,8	-	-	-	-	200	
3ESUB-2/27-CI	*	5	4,7	4,6	4,5	4,1	3,8	3,6	3,4	3,3	3,2	2,9	2,7	2	1,6	1,4	-	-	-	-	-	-	-	-	160	
4ESUB-2/9-CI/TR	*	4,8	4,6	4,4	4,2	4	3,8	3,6	3,2	2,8	2,4	1,5	1,2	-	-	-	-	-	-	-	-	-	-	-	95	
4ESUB-2/13-CI/TR	*	*	4,8	4,5	4,3	4,1	3,9	3,7	3,5	3,4	3	2,7	2,4	1,9	1,5	1,1	0,8	-	-	-	-	-	-	-	180	
4ESUB-2/24-CI/TR	*	*	*	4,8	4,6	4,4	4,2	4	3,8	3,6	3,5	3,4	3,1	2,8	2,6	2,4	2,3	2,1	1,9	1,8	1,7	1,1	0,9	0,7	0,5	245

* As Motobombas não poderão ser utilizadas nestes pontos pois serão sobrecarregadas, forçando a atuação do protetor térmico e até risco de danificar o Produto.

Legenda(exemplo):

→ Média de vazão

→ Quantidade de rotores

3ESUB-2/4-CI MOTOBOMBA SUB-BF 1/4cv MONO 127V/60Hz

→ Submersa

→ Eletropias

→ Capacitor interno - Sem control box

→ Bocal em ferro fundido

→ Diâmetro da bomba em polegada

CI = Capacitor Interno sem control box - Monofásica
CE = Capacitor Externo com control box - Monofásica
TR = Trifásica - Sem quadro de comando

→ Média de vazão

→ Quantidade de rotores

4ESUB-2/24-CE MOTOBOMBA SUB-BI 3,0cv MONO 220V/60Hz

→ Submersa

→ Eletropias

→ Capacitor EXTERNO - Com control box

→ Bocal em aço inoxidável AISI304

→ Diâmetro da bomba em polegada

SUB-BF = Submersa - Bocal Ferro Fundido
SUB-BI = Submersa - Bocal Inox
SUB-BR = Submersa - Bocal Bronze

PRINCIPAIS CARACTERÍSTICAS

TODOS OS DIREITOS RESERVADOS . 2017 . GRUPO GMEG



SOUL DISTRIBUIDORA DE PRODUTOS E EQUIPAMENTOS INDUSTRIAIS LTDA
R JOSE DEEKE, 197 - SALA 01 - CEP: 89.031-400 - ESCOLA AGRÍCOLA - BLUMENAU - SC
CNPJ: 51.659.136/0001-49
IE: 263410781 IM: 177946

PROPOSTA

A/C

TRE ACRE - Rio Branco- AC

Pregão Eletrônico: 90015/2025

UASG:70002

Razão Social: SOUL DISTRIBUIDORA DE PRODUTOS E EQUIPAMENTOS INDUSTRIAIS LTDA		CNPJ: 51.659.136/0001-49	
Endereço: R Jose Deeke, nº 197 - Sala 01 - 89031-400		Cidade	Estado: Blumenau - SC
E-mail: propostas@souldistribuidora.com.br		Telefone: (47) 3057-3902 / 3903	
Inscrição Estadual: 263410781		Inscrição Municipal: 177.946	
Banco	Agência:	Conta:	
0001	2663-8	34197-5 BANCO DO BRASIL	
Responsável: Viviane Lopes Fraga		Função	Cargo: Gerente
CPF: [REDACTED]		RG: [REDACTED]	

INFORMAÇÕES PARA CONTATO E ENVIOS:

ATAS E CONTRATOS:	atas@souldistribuidora.com.br
EMPENHOS:	empenhos@souldistribuidora.com.br
PROPOSTAS:	propostas3@portaldasatas.com.br propostas@souldistribuidora.com.br

Em atendimento ao orçamento supramencionado, apresentamos nossa proposta de preços:

Item	Qtde	UN	Material	Marca	Modelo	Preço Unit.	Preço Total
20	10	UND	Bomba d'água Submersa Tipo Palito/Caneta Multiestágio 1/2 CV Voltagem: 220V Ligação Bifásica Altura manométrica mínima: 30m Vazão mínima: 3,6m³/h Potência: 1/2 CV Recalque: 1" Caixa de comando inclusa - Será admitida, preferencialmente, a oferta de produto que possua a Etiqueta Nacional de	Eletroplas	3ESUB-2/10-CI	R\$ 615,55	R\$ 6.155,50

			Conservação de Energia – ENCE, na classe A, nos termos das Portarias INMETRO nº 319/2021 (bomba d'água) e nº 290/2021 (motor elétrico), que aprovam os Requisitos de Avaliação da Conformidade – RAC do produto e trata da etiquetagem compulsória.				
22	6	UND	Bomba D'água Periférica 1/2CV Voltagem: 127V ou 220V Ligação: Mono ou Bifásica Altura manométrica mínima: 20m Vazão: 2,0 m³/h Potência: 1/2 CV Recalque: 1" Sucção: 1" - Será admitida, preferencialmente, a oferta de produto que possua a Etiqueta Nacional de Conservação de Energia – ENCE, na classe A, nos termos das Portarias INMETRO nº 319/2021 (bomba d'água) e nº 290/2021 (motor elétrico), que aprovam os Requisitos de Avaliação da Conformidade – RAC do produto e trata da etiquetagem compulsória.	Intech	BP500	R\$ 152,79	R\$ 916,74
						Total	R\$ 7.072,24

Valor Total: Sete mil e setenta e dois reais e vinte e quatro centavos.

Validade da Proposta de Preços: 60 (Sessenta) Dias.

Pagamento: 30 (Trinta) Dias.

Prazo de Entrega: 45 (QUARENTA E CINCO) Dias

Locais de Entrega: Alameda Ministro Miguel Ferrante, n. 224 - Portal da Amazônia - CEP 69915-632
(Constar no empenho)

Garantia: 12 (Doze) Meses.

SOUL DISTRIBUIDORA DE PRODUTOS E EQUIPAMENTOS INDUSTRIAIS LTDA
R JOSE DEEKE, 197 - SALA 01 - CEP: 89.031-400 - ESCOLA AGRÍCOLA - BLUMENAU - SC
CNPJ: 51.659.136/0001-49
IE: 263410781 IM: 177946

Frete: Incluso no valor da proposta.

Impostos: Todos inclusos.

2. SOUL DISTRIBUIDORA DE PRODUTOS E EQUIPAMENTOS INDUSTRIAIS LTDA alerta que o serviço de entrega do produto não engloba o transporte de produtos por escadas ou guindastes, em locais que dificultem a entrega ou que possam acarretar danos à mercadoria, salvo instrução acerca destes casos constante no edital.

3. Informamos aos Clientes para se atentarem as dimensões dos produtos. É responsabilidade do Cliente caso o produto tenha dimensões superiores ao local de acesso da entrega, dificultando ou impossibilitando que a mesma seja concluída.

4. Não realizamos entregas em endereço diferente do daquele inerente ao CNPJ de faturamento, conforme legislação vigente. Caso houver diferença entre o endereço de entrega e o do o CNPJ de faturamento, solicitaremos tempestivamente os dados necessários para emissão da NFe de transporte.

5. Para garantir uma entrega mais rápida e eficaz, gostaríamos de reforçar a necessidade de que a voltagem solicitada seja devidamente especificada no empenho. Isso evitará qualquer confusão ou atrasos no processo de entrega e permitirá que atendamos às necessidades de forma precisa e eficiente.

SOUL
DISTRIBUIDORA DE
PRODUTOS E
EQUIPAMENTOS
IND:516591360001
49

Assinado de forma
digital por SOUL
DISTRIBUIDORA DE
PRODUTOS E
EQUIPAMENTOS
IND:51659136000149
Dados: 2025.10.03
15:17:45 -03'00'

Blumenau, 03 de Outubro de 2025.

Representante Responsável

Viviane Lopes Fraga

[Redacted Signature]

Bomba Periférica BP500



► Benefícios

Ideal para transferência de água limpa em cisternas, rios e reservatórios, no abastecimento de residências, sistemas de coleta de água pluvial, indústrias e no campo em pequenas irrigações.

► Vantagens

- Sucção máxima de até 8 metros de profundidade.
- Vazão máxima de até 2.352 litros / hora.
- Rolamento DDU
- Utiliza selo Mecânico
- Corpo e tampa em alumínio
- Usa tubulações de PVC
- Fácil instalação


► Dados Técnicos:

■ Modelo	BP500
■ Voltagem	127V ou 220V~60Hz
■ Potência do Motor	1/2 HP - 0,37 KW
■ Velocidade	n0=3450/Minuto
■ Altura Manométrica Max.	26 Metros
■ Sucção Máxima	8 Metros
■ Vazão Máxima	33 Litros/Minutos
■ Temperatura da Água	40° C
■ Peso Aproximado	4.8 Kg



BOMBA PERIFÉRICA

BP 500



Parabéns,

Você acaba de adquirir mais um produto com qualidade Intech Machine, empresa preocupada em oferecer sempre qualidade e segurança aos seus usuários. Leia atentamente todas as instruções contidas neste manual para obter o máximo de desempenho e durabilidade do produto.

INTRODUÇÃO

Sua bomba possui muitas características que tornarão seu trabalho mais rápido e fácil. Segurança, conforto e confiabilidade foram tomadas como prioridade para o projeto deste equipamento, bem como a fácil manutenção e operação.



ADVERTÊNCIA:

leia atentamente o manual completo antes de tentar utilizar este equipamento. Assegure-se de ler e compreender a todas as advertências e precauções contidas ao longo deste manual.

INSTRUÇÕES GERAIS DE SEGURANÇA



ADVERTÊNCIA:

leia e entenda todas as instruções. O não cumprimento ou negligência às instruções listadas abaixo pode resultar em choques elétricos, incêndio e/ou sérios danos ao usuário.

LEIA E ENTENDA ESTAS INSTRUÇÕES SOBRE A ÁREA DE TRABALHO

- Mantenha sua área de trabalho limpa, organizada e bem iluminada. Assim você pode evitar acidentes.
- Não use o equipamento em ambientes explosivos, bem como frente à presença de líquidos inflamáveis, gases ou pó. Equipamentos elétricos geram faíscas, que podem provocar incêndios.
- Mantenha os observadores, crianças e visitantes longe da máquina enquanto está em operação. As distrações podem causar a perda de controle do equipamento.

SEGURANÇA ELÉTRICA

Instruções Gerais para instalação Elétrica

- 1- Para ligação correta do motor elétrico, observe na placa de identificação do motor o esquema compatível à voltagem da rede elétrica do local.
- 2- Faça o mesmo esquema de ligação correspondente a voltagem do local e indicações na plaqueta do motor.
- 3- Recomenda-se que a instalação de motores elétricos de baixa tensão, devem somente ser feitas por pessoas técnicas experientes.

INSTRUÇÕES GERAIS PARA INSTALAÇÃO HIDRÁULICA

- 1- Instale a Bomba o mais próximo possível da fonte de captação de água.
- 2- Não expor a bomba à ação do tempo, protegendo-a do sol, chuva, etc.
- 3- O local onde a motobomba estiver instalada deve ser de fácil acesso.
- 4- Utilize o mínimo possível de conexões na instalação.

- 5- Faça um suporte de madeira ou tijolo para suportar o peso da canalização de sucção.
- 6- Use sempre a válvula de pé (fundo do poço) com a bitola superior a da canalização de sucção e instale a válvula no mínimo 30 cm do fundo do local de sucção.
- 7- Vede todas as conexões com vedante apropriado, dando uma maior atenção à tubulação de sucção, evitando assim a entrada de ar.
- 8- Usar sempre água limpa, em caso de utilização de água turva (suja) a garantia de 90 dias será expirada (cancelada).
- 9- Os diâmetros das tubulações devem ser compatíveis com a vazão desejada.

INSTRUÇÕES PARA ACIONAMENTO DA BOMBA

- 1- Antes de conectar a tubulação à bomba, preencher com água todo o corpo da bomba. E após conectar a tubulação a bomba, preencher toda tubulação de água.
- 2- Nunca deixe sua bomba operar sem água em hipótese alguma, caso isso aconteça você poderá perder a garantia da mesma.
- 3- Antes de ligar, verifique se você está conectando o aparelho na voltagem correta, pois esta bomba não é bivolt.
- 4- Verifique toda instalação de água (se há vazamentos) antes de ligar, e só após essa verificação ligue a bomba.

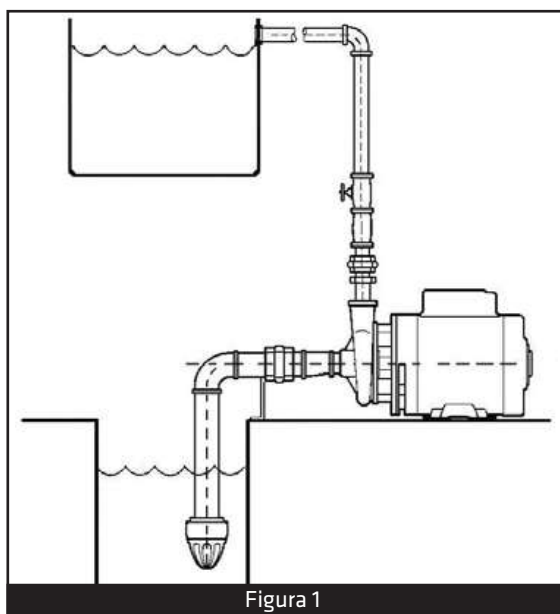


Figura 1

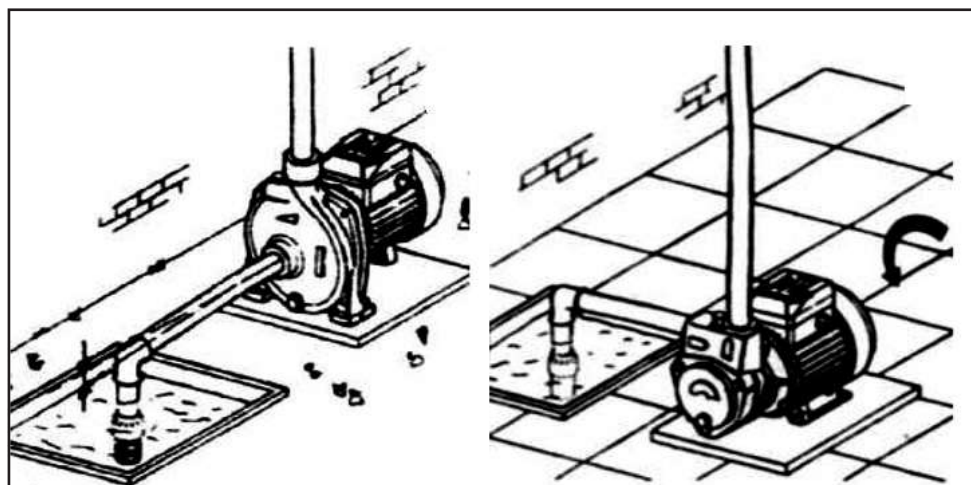


Figura 2


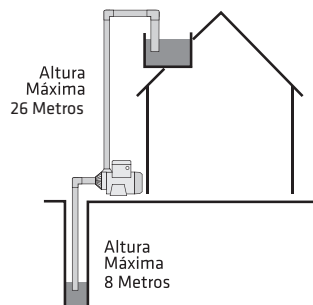
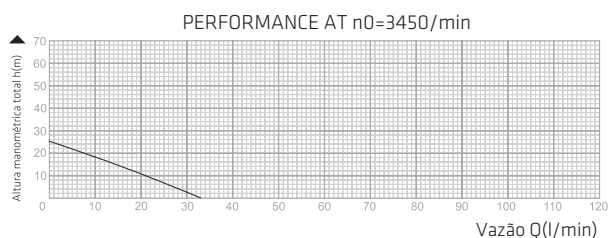


Figura 3

CARACTERÍSTICAS TÉCNICAS

VOLTAGEM	127V ou 220V~60Hz
POTÊNCIA DO MOTOR	1/2 HP - 0,37 KW
ROTAÇÃO	n0=3450/Minuto
ALTURA MANOMETRICA MÁXIMA	26 Metros
SUCÇÃO MÁXIMA	8 Metros
VAZÃO MÁXIMA	33 Litros/Minutos
TEMPERATURA MÁXIMA DA ÁGUA	40° C
TEMPERATURA MÁXIMA DO AMBIENTE	80° C
PESO APROXIMADO	4.8 Kg



INSTRUÇÕES DE SEGURANÇA ADICIONAIS

Para o bom funcionamento da Bomba periférica Modelo BP500 segue abaixo algumas instruções de instalação deste equipamento:



- É indispensável o uso de uma válvula poço (retenção).
- Somente ligar a bomba quando o sistema (todo encanamento) estiver cheio de água.
- Quando for usar uma extensão elétrica consultar a bitola (diâmetro) com um eletricista, pois caso coloque a extensão errada a bomba pode não ligar.
- Verificar se há vazamento no sistema hidráulico, pois se houver, consertar o vazamento e só após o conserto, ligar a bomba.
- Caso tenha alguma dúvida ligue para um de nossos assistentes técnicos autorizado ou contacte nosso departamento de assistência técnica no telefone e email abaixo:

Telefone: (11) 4735.3191

DADOS PARA CONTATO: Site: www.intechmachine.com.br

E-mail: assistenciatecnica@intechmachine.com.br


ATESTADO DE CAPACIDADE TÉCNICA

Atestamos que a empresa SOUL DISTRIBUIDORA DE PRODUTOS E EQUIPAMENTOS INDUSTRIAIS, inscrita sob o CNPJ nº 51.659.136/0001-49, sediada na RUA JOSE DEEKE, N° 197 - SALA 01 - ESCOLA AGRÍCOLA - BLUMENAU - SC - CEP: 89.031-400 nos forneceu os materiais referentes a NF nº 08 conforme lista abaixo:

Descrição do Material	Qtd	Subtotal
Compressor de ar Super 50 220V/60HZ	1	R\$ 1.185,00
GERADOR A DIESEL TRIFASICO 12.65KVA REF	1	R\$ 9.357,37
BOMBA DOSADORA EX0107	2	R\$ 720,00
EAP-100M - BOMBA AUTOASPIRANTE 1,0CV MON	3	R\$ 686,73
BOMBA DE VACUO ROTATIVA MOD 152 - 10V	1	R\$ 1.900,00
TORRE DE ILUMINAÇÃO 4000W MODELO TLT4000	1	R\$ 38.000,00
COMPRESSOR DE AR AIRMAX 24.250 220V/60/1	1	R\$ 5.410,00
COMPRESSOR CPVR 40/10TDF 440V (N/S:BQD10	1	R\$ 39.694,00
ICS-50B MOTOBOMBA STANDART 1 2CV-60HZ-BI	5	R\$ 709,14

Atestamos, ainda, que os compromissos assumidos pela empresa foram cumpridos satisfatoriamente, nada constando em nossos arquivos que o desabone comercialmente ou tecnicamente.

Blumenau, 17 de Fevereiro de 2025.



Emerson Luis Koch

CPF: [REDACTED]

RG: [REDACTED]

Responsável Legal

CONTATO (47) 3057-8200

RUA BAHIA, N° 1447 - SALTO - BLUMENAU/SC- CEP: 89.031-001

RECEBEMOS DE SOUL DISTRIBUIDORA OS PRODUTOS CONSTANTES DA NOTA FISCAL INDICADA AO LADO

Data Recebimento

Identificação e assinatura do recebedor

NF-E

N 8

Serie 15

Soul Distribuidora

Rua José Deeke, 197

Escola Agrícola

Blumenau/SC

(51) 99910-8405

89031400

DANFE

Documento Auxiliar da Nota Eletrônica

0 - Entrada

1 - Saída

Num. 8

Serie 15

Folha 1 de 1

Dados DPEC

Dados da NF-e

242250058086157

14/02/2025 10:39:42

Natureza da Operação

5102 Venda de Mercadoria adquiridas

Inscrição Estadual

263410781

Insc. Estadual do Subst Trib.

Cnpj

51.659.136/0001-49

Chave da acesso da NF-e

4225.0251.6591.3600.0149.5501.5000.0000.0816.4170.8141

Destinatário/Remetente

Nome Razão Social

SUL AR E AGUA EQUIPAMENTOS LTDA

CNPJ/CPF

80.706.492/0001-74

Data Emissão

14/02/2025

Endereço

RUA BAHIA 1.447 Nao Informado

Bairro/Distrito

DO SALTO

Cep

89031-001

Data Saída

14/02/2025

Município

BLUMENAU

Fone/Fax

(47) 3323-4992

UF

SC

Inscrição Estadual

251686205

Hora Saída

10:41:00

Fatura

N Doc	Vencimento	Valor	N Doc	Vencimento	Valor	N Doc	Vencimento	Valor
SF000008-1	16/03/2025	97.662,18						

Cálculo imposto

Base Cálculo Icms	Valor do Icms	Base Cálculo Icms Substituição	Valor Icms Substituição	Valor total dos produtos
0,00	0,00	0,00	0,00	97.662,18
Valor frete	Valor do seguro	Desconto	Outras despesas Acessórias	Valor do IPI
0,00	0,00	0,00	0,00	0,00
				Valor Total da Nf
				97.662,18

Transportador/ Volumes Transportados

Razão Social

CONSUMIDOR

Frete Conta

0-Emitente

Código Antt

Placa Veiculo

UF

Cnpj/Cpf

99.999.999/0001-91

Endereço

.

Município

GASPAR

UF

SC

Inscrição Estadual

ISENTO

Quantidade

0

Espécie

VLM

Marca

Numero (Volumes)

0

Peso Bruto

1.010,000

Peso Liquido

1.000,000

Dados do produto ou serviço

Cod. Prod	Descrição produto ou serviço	Ncm	CST	Cfop	Un	Qtd.	Valor	Subtotal	Base.ICMS	Vl. Icms	Vl. IPI	Aliquotas	
												Icms	IPI
35889	Compressor de ar Super 50 220V/60HZ	84148011	102	5102	Pc	1	1.185,00	1.185,00	0,00	0,00	0,00	0,00	0,00
101006371	GERADOR A DIESEL TRIFASICO 12.65KVA REF	85021190	102	5102	PC	1	9.357,31	9.357,31	0,00	0,00	0,00	0,00	0,00
275	BOMBA DOSADORA EX0107	84135090	102	5102	PC	2	360,00	720,00	0,00	0,00	0,00	0,00	0,00
00022162.6	EAP-100M - BOMBA AUTOASPIRANTE 1,0CV M ON	84137080	102	5102	UN	3	228,91	686,73	0,00	0,00	0,00	0,00	0,00
01172	BOMBA DE VACUO ROTATIVA MOD 152 - 10V	84141000	102	5102	PC	1	1.900,00	1.900,00	0,00	0,00	0,00	0,00	0,00
443207026	TORRE DE ILUMINAÇÃO 4000W MODELO TLT4 000	70072900	102	5102	PC	1	38.000,00	38.000,00	0,00	0,00	0,00	0,00	0,00
32158	COMPRESSOR DE AR AIRMAX 24.250 220V/60/1	84148011	102	5102	PC	1	5.410,00	5.410,00	0,00	0,00	0,00	0,00	0,00
815290037	COMPRESSOR CPVR 40/10TDF 440V (N/S:BQD10	84148012	102	5102	PC	1	39.694,00	39.694,00	0,00	0,00	0,00	0,00	0,00
00016638.5	ICS-50B MOTOBOMBA STANDART 1 2CV-60HZ-B I	84137080	102	5102	UN	6	118,19	709,14	0,00	0,00	0,00	0,00	0,00

Cálculo do ISSQN

Inscrição Municipal	Valor Total dos Serviços	Base Cálculo do ISSQN	Valor do ISSQN
---------------------	--------------------------	-----------------------	----------------

Dados Adicionais

Empresa Optante Pelo Simples Nacional

Obs Cfop 5102: Venda de Mercadoria adquiridas

Reservado ao Fisco

Gerado por Rz ERP

www.rzsistemas.com.br

Fone: (47) 3332-9066