

**PROPOSTA DE PREÇOS**

O

TRIBUNAL REGIONAL ELEITORAL DO ACRE

PREGAO ELETRONICO 90001/2025 UASG: 70002

PREZADO SR.:

DADOS DA EMPRESA			
RAZÃO SOCIAL:	ROMA CONSULTORIA PRIME LTDA		
CNPJ:	52.359.927/0001-16	INSCRIÇÃO ESTADUAL:	200813625
ENDEREÇO:	Rua Joana D'arc, nº 210, Qd.45, Lt.19, Sala 01, Setor Cristina, Trindade, Goiás, Cep: 75.383-663		
TELEFONE/FAX:	(62) 9 9299-2066		
E-MAIL:	romaconsultoria11@gmail.com		
DADOS BANCÁRIOS:	BANCO: CAIXA - AGENCIA: 1550 - CONTA CORRENTE: 00004694-7		

A EMPRESA ROMA CONSULTORIA PRIME LTDA, PESSOA JURÍDICA DE DIREITO PRIVADO, INSCRITA NO CNPJ 52.359.927/0001-16, INSCRIÇÃO ESTADUAL – 20.132.310-9, RUA JOANA D'ARC, Nº 210, QD.45, LT.19, SALA 01, SETOR CRISTINA, TRINDADE, GOIÁS, CEP: 75.383-663. APÓS CRITERIOSO EXAME E ESTUDO DO EDITAL DE - EM REFERÊNCIA, SEUS ANEXOS E APENSOS, COM OS QUAIS CONCORDAMOS, VIMOS APRESENTAR A NOSSA PROPOSTA, DE CONFORMIDADE COM AS CONDIÇÕES ESTABELECIDAS NO REFERIDO EDITAL.

**OBJETO:**

ITEM	ESPECIFICAÇÃO	MARCA	MODELO	QTDE	VALOR	
					UNITÁRIO	TOTAL
01	VEÍCULO AUTOMOTOR TIPO VAN (MINIBUS) PARA TRANSPORTE DE NO MÍNIMO 15+1 PASSAGEIROS, INCLUINDO O MOTORISTA e com as seguintes especificações mínimas: - Cor branca; - Fabricação nacional ou Mercosul; - Veículo novo, "zero quilômetro". Por veículo novo, "zero quilômetro" entende-se os automóveis que tenham característica de Zero km, ou seja, que não tenham sido usados ou rodados mesmo aqueles veículos que já	RENAULT	MASTER L3H2 VITRE MINIBUS 15+1	01	R\$ 342.900,00	R\$ 342.900,00

<p>tenham sido emplacados anteriormente (Acórdão do TCU N. 10125/2017 - Segunda Câmara) e (10125/2017-TCU- Segunda Câmara (relator: Ministro Augusto Nardes). ·Capacidade para transportar no mínimo 15+1 passageiros, incluindo o motorista; ·Carroceria em aço original de fabrica, longo e de teto alto; ·Ano/modelo no mínimo 2024; ·Tração dianteira ou traseira 4x2; ·Rodas no mínimo aro 16"; ·Ar-condicionado original de fabrica na cabine do motorista e no compartimento de passageiros; ·Air Bag Frontal duplo (Motorista e Passageiro); ·Direção Hidráulica, Elétrica ou Eletro- hidráulica; ·Motor turbo movido a óleo diesel; ·Potência mínima de 130 CV; ·Câmbio manual ou automático de, no mínimo, 05 marchas a frente e uma ré; ·Banco do motorista com regulagem de altura e lombas; ·Bancos de passageiros reclináveis, originais de fábrica, exceto o do passageiro ao lado do passageiro ao lado do pg. 2 01 motorista e os reclináveis da última fileira (compartimento traseiro); ·Câmera de ré;</p>					
---	--	--	--	--	--

<p>·Sensor de estacionamento traseiro;</p> <p>·Faróis de neblina;</p> <p>·Controlador e limitador de velocidade;</p> <p>·Kit multimídia com, no mínimo 7 polegadas, com AM e FM e função BLUETOOTH e entrada USB e tela para câmera de ré;</p> <p>·Trava elétrica das portas;</p> <p>·Travas e dispositivo nas portas para abertura por dentro e por fora, com trava de segurança;</p> <p>·Cinto de segurança para passageiros;</p> <p>·Vidros Elétricos Dianteiros;</p> <p>·Retrovisores externos com ajuste elétrico;</p> <p>·Freios ABS;</p> <p>·Controle de estabilidade (ESP);</p> <p>·Controle de tração (TCS);</p> <p>·Cabine do Motorista com capacidade para dois passageiros e o motorista;</p> <p>·Tanque de combustível com capacidade mínima para 70 (setenta) litros;</p> <p>·Porta traseira bipartida e porta lateral de correr do lado direito;</p> <p>·Abertura das portas traseira de no mínimo 180°;</p> <p>·Garantia do fabricante mínima de 12 (doze) meses ou 100 mil quilômetros;</p> <p>·Todos os itens constantes deste Termo deverão se de série, sem adaptações;</p> <p>·O veículo deverá estar em conformidade com as normas estabelecidas pelo PROCONVE P8 ou L7 – Programa de Controle de Poluição de Ar por Veículos Automotores instituído pela Resolução N. 490 e 492 de 2018 do Conselho nacional do</p>					
--	--	--	--	--	--

<p>Meio Ambiente - CONAMA.;</p> <p>- A contratada deverá apresentar Certificado de Regularidade da fabricante do produto oferecido, constante no Cadastro Técnico Federal – CTF/APP do IBAMA, nos termos do artigo 17, inciso II, da Lei nº 6.938, de 1981, e da Instrução Normativa IBAMA Nº 13/2021.</p> <p>-O veículo deverá atender aos preceitos 300822 UNID 01 R\$ 411.033,75 R\$ 411.033,75</p> <p>Edital 90001/2025 (0745284) SEI 0000498-82.2024.6.01.8000 / pg. 3</p> <p>aos preceitos regulamentares dos órgãos oficiais de trânsito, nos aspectos relacionados à iluminação, sinalização e segurança, faixas luminosas, etc (Código Brasileiro de Trânsito, seu Regulamento e Resoluções).</p> <p>*Altura interior mínima 1.800 mm.</p>					
---	--	--	--	--	--

**\*VALIDADE DA PROPOSTA: 60 DIAS**

**\*PRAZO DE ENTREGA . 5.1.15.** O prazo máximo de entrega dos produtos será de 90 (noventa) dias úteis, contados a partir do recebimento da Nota de Empenho pela empresa adjudicada.**CONFORME O EDITAL**

**\*PAGAMENTO:7.2.1** Recebida a Nota Fiscal ou documento de cobrança equivalente, correrá o prazo de 10 (dez) dias úteis para fins de liquidação, na forma desta seção, prorrogáveis por igual período, nos termos do art. 7º, §2º da Instrução Normativa SEGES/ME nº 77/202**CONFORME O EDITAL**

**\*GARANTIA: CONFORME O EDITAL.**

\*DECLARAMOS QUE CONCORDAMOS E ATENDEREMOS TODAS AS EXIGÊNCIAS DO EDITAL E SEUS ANEXOS E QUE NOS PREÇOS OFERTADOS ESTÃO INCLUSAS TODAS AS DESPESAS NECESSÁRIAS À EXECUÇÃO DO OBJETO DESTA LICITAÇÃO, TAIS COMO: OS CUSTOS COM SEUS PROFISSIONAIS ENVOLVIDOS NA EXECUÇÃO DO OBJETO DA LICITAÇÃO; TRIBUTOS; EMOLUMENTOS; CONTRIBUIÇÕES SOCIAIS, FISCAIS E PARAFISCAIS; FRETES PARA ENTREGA; SEGUROS; ENCARGOS SOCIAIS E TRABALHISTAS; EQUIPAMENTOS DE PROTEÇÃO INDIVIDUAL E DEMAIS




DESPESAS INERENTES, DEVENDO O PREÇO OFERTADO CORRESPONDER, RIGOROSAMENTE, ÀS ESPECIFICAÇÕES DO OBJETO LICITADO, NÃO CABENDO QUAISQUER REIVINDICAÇÕES DEVIDAS A ERROS NESTA AVALIAÇÃO, PARA EFEITO DE SOLICITAR REVISÃO DE PREÇOS POR RECOLHIMENTOS DETERMINADOS PELA AUTORIDADE COMPETENTE. DECLARA, PARA OS DEVIDOS FINS QUE OS PRODUTOS E SERVIÇOS POR NÓS OFERTADOS ATENDEM RIGOROSAMENTE AS ESPECIFICAÇÕES CONSTANTES DESTES EDITAL E DE SEUS ANEXOS, E ATENDEM ÀS NORMAS TÉCNICAS PECULIARES DA ATIVIDADE SOB PENA DE APLICAÇÃO DAS PENALIDADES PREVISTAS NA LEGISLAÇÃO VIGENTE. DECLARAMOS AINDA QUE OS MATERIAIS SERÃO ENTREGUES DENTRO DAS NORMAS SANITÁRIAS ADEQUADAS

Trindade, 06 de FEVEREIRO 2025



ROMA CONSULTORIA PRIME LTDA  
CNPJ: 52.359.927/0001-16-INSC. ESTADUAL: 200813625  
MARTINHO ROSA NOGUEIRA





configure e encomende a Renault Master em [www.renault.com.br](http://www.renault.com.br)

RENAULT CONCESSIONÁRIAS. Uma rede com mais de 290 concessionárias em todo o território nacional está pronta para atendê-lo com eficiência e qualidade. Profissionais treinados no Centro de Formação Renault do Brasil utilizam o que há de mais moderno em tecnologia automotiva. Só quem conhece pode cuidar tão bem do seu Renault. FÁBRICA NO BRASIL. O Complexo Ayrton Senna ocupa um terreno de 2,5 milhões de metros quadrados em São José dos Pinhais, no Paraná, com capacidade para produção de até 380 mil veículos e 400 mil motores por ano. Aqui são fabricados: Kwid, Captur, Duster, Oroch, Logan, Stepway, Master Furgão, Master Minibus e Master Chassi Cabine. GARANTIA RENAULT. Para Renault Master garantia total de 1 ano ou 100 mil km, o que ocorrer primeiro, condicionada aos termos e condições estabelecidos no Manual de Garantia e Manutenção do veículo, para a gama 2023/2024. A Renault oferece 6 anos de garantia anticorrosão da carroceria para veículos da gama 2023/2024. SAC RENAULT. Serviço de Atendimento ao Cliente Renault. O SAC Renault possui profissionais preparados para receber sugestões, esclarecer dúvidas e encaminhar soluções. É só ligar 0800 055 5615 ou enviar um e-mail para [sac.brasil@renault.com](mailto:sac.brasil@renault.com). BANCO RENAULT. Confiabilidade, taxas financeiras diferenciadas e parecer de crédito rápido (sujeito a aprovação) para adquirir o seu Renault. CONSÓRCIO RENAULT. Garantia de entrega de fábrica. Você sonha, a gente realiza. 0800 055 5615 ou [www.consorcio Renault.com.br](http://www.consorcio Renault.com.br). ISO 14001. Mais uma certificação para a Renault. Mais uma conquista para a natureza.

A Renault reserva-se o direito de alterar as especificações dos seus veículos sem prévio aviso. Para mais informações, consulte o seu concessionário. Fotos para fins publicitários. SAC RENAULT: 0800 055 5615 – REF.: 999109202S – agosto/2023



# RENAULT MASTER





**os essenciais**



**6 versões  
de carroceria**

**cabine  
funcional  
e moderna**

**volume de carga  
de 8 a 18 m<sup>3</sup>**

**10 assistentes de  
condução –  
pacote completo  
de segurança ativa**





**robusta e com  
novo design**



A Renault Master afirma a sua personalidade forte e moderna com o seu novo design exterior. Novo para-choque dianteiro, nova grade e nova assinatura de luz dianteira LED DRL em forma de "C". Essa maior robustez responde ainda mais às necessidades dos profissionais e comprova por que a Master é a parceira ideal para fortalecer o seu negócio.





## mais moderna e funcional

O interior do veículo foi redesenhado para aliar design, conforto e praticidade. O novo painel incorpora: volante multifuncional, cluster com computador de bordo, controle de temperatura do motor e multimídia de 7""\* com TV digital e espelhamento do smartphone. Tenha todas as informações no controle das suas mãos.

\*Disponível como opção dependendo da versão.

1. tela TFT de 3,5"  
multimídia com TV digital e  
espelhamento de smartphone





## versátil e adaptável a qualquer negócio

A Renault Master prioriza a eficiência: portas traseiras com abertura de 270° (opcional) e porta lateral que permite o embarque de um pallet standard, facilitando o carregamento no dia a dia. Ganchos de fixação oferecem mais segurança às mercadorias na área de carregamento. Com as suas aberturas traseiras e laterais e o seu volume de carga ideal (de 8 a 13 m³), o utilitário se adapta ao cotidiano dos profissionais. Do lado da segurança, com a fechadura elétrica que permite a abertura remota, você tem a garantia de trabalhar com total tranquilidade.







## conforto para todos os passageiros



- 1. estofado versão Minibus
- 2. ar-condicionado dianteiro e traseiro



Disponível na versão Minibus, a Renault Master pode transportar até 16 pessoas confortavelmente, com fácil acesso aos bancos traseiros graças à porta lateral deslizante, além de bancos aconchegantes, ar-condicionado dianteiro e traseiro e iluminação para os passageiros.



# assistentes de condução

A Renault Master está equipada com moderno sistema de condução, oferecendo segurança e melhor dirigibilidade. Segurança no trabalho é essencial e, nesse quesito, a Renault Master é a parceira ideal do seu negócio.



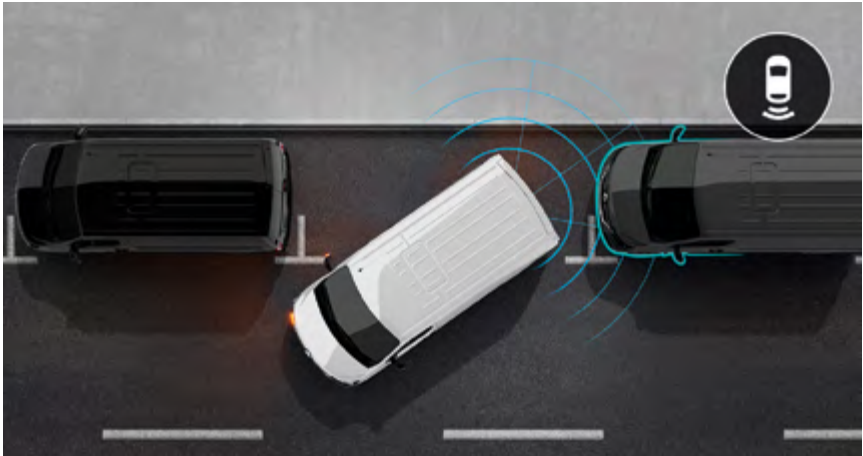
**controle de estabilidade (ESP) e controle adaptativo de carga (LAC)**

O ESP corrige a trajetória do carro para evitar derrapagens. O controle adaptativo de carga identifica o deslocamento da carga e o centro de gravidade do veículo para otimizar a eficácia da frenagem, a tração e a estabilidade.



**assistente de partida em rampa (HSA)**

Acoplado ao ESP, permite que a pressão do freio seja mantida automaticamente por 2 segundos para dar tempo de tirar o pé do pedal do freio e pressionar o pedal do acelerador. O sistema é ativado quando a inclinação é superior a 3%.




**sensor de estacionamento traseiro\***

Os sensores facilitam as manobras, indicando por meio de sinais sonoros e visuais a proximidade de obstáculos traseiros.




**controle de balanço do reboque (TSM)**

Ajuda o motorista no controle da trajetória ao rebocar um trailer. O sistema reduz a oscilação, sem limitar a velocidade, e melhora o manuseio em condições difíceis devido a ventos cruzados ou condições da estrada.




**sistema estabilizador de vento lateral (SWA)**

Quando acima de 70 km/h, ajuda a manter o utilitário no curso ao enfrentar ventos laterais fortes ou quando um veículo o ultrapassa.



**ABS com assistência à frenagem de urgência (AFU)**

A assistência à frenagem de urgência (AFU) é acionada quando o motorista pressiona o pedal do freio repentinamente. Ela funciona em conjunto com o ABS para evitar o bloqueio das rodas aplicando pressão adicional ao sistema de frenagem. Aumenta a força e reduz a distância de parada.



**sistema anticapotamento (RMI e ROM)**

Reduz o risco de capotamento e aumenta a estabilidade do veículo. Oferece mais estabilidade e segurança em todas as circunstâncias.



**câmera de ré\***

Retransmite na tela uma visão da traseira quando é engatada a marcha à ré. Esse sistema torna as manobras mais fáceis e seguras.

\*Disponível como opção dependendo da versão.







# ambientes

## Furgão



de série	pack luxo furgão
<ul style="list-style-type: none"><li>• ABS com EBD e AFU</li><li>• Airbags frontais</li><li>• Alças de fixação no compartimento de carga</li><li>• Ar-condicionado</li><li>• Assistente de aderência prolongada em partida – Extended Grip (EGD)</li><li>• Assistente de partida em rampa (HSA)</li><li>• Auxílio à frenagem de urgência (AFU)</li><li>• Auxílio à manobra de urgência (RMI)</li><li>• Auxílio à mitigação de capotamento (ROM)</li><li>• Banco do motorista com regulagem de altura e lombar</li></ul>	<ul style="list-style-type: none"><li>• Computador de bordo com indicador de temperatura do motor</li><li>• Controle adaptativo de carga (LAC)</li><li>• Controle de balanço do reboque (TSM)</li><li>• Controle de estabilidade (ESP)</li><li>• Controle de tração (TCS)</li><li>• Corrente de distribuição no motor</li><li>• Volante com regulagem de altura</li><li>• Direção eletro-hidráulica</li><li>• Estepe externo homogêneo (localizado na parte traseira, abaixo do veículo)</li><li>• Freios com sistema antibloqueio (ABS)</li></ul>
<ul style="list-style-type: none"><li>• Iluminação no compartimento de carga sobre as portas traseiras e a porta lateral</li><li>• Luzes de circulação diurna em LED (DRL)</li><li>• Luz de advertência do nível de óleo</li><li>• Portas traseiras com abertura 180°</li><li>• Predisposição para rádio</li><li>• Protetor do cárter do motor e da caixa de câmbio</li><li>• Retrovisores externos com dupla visão e regulagem elétrica</li><li>• Retrovisores externos com setas de direção integradas</li></ul>	<ul style="list-style-type: none"><li>• Rodas de aço 16"</li><li>• Sistema estabilizador de vento lateral (SWA)</li><li>• Sistema GSI - indicador de troca de marcha (Gear Shift Indicator)</li><li>• Sistema OCS - controle de troca de óleo por uso intensivo (Oil Control System)</li><li>• Terceira luz de freio nas portas traseiras</li><li>• Travamento central automático ao atingir 6 km/h com destravamento em caso de colisão (CAR)</li><li>• Travas elétricas</li><li>• Vidros dianteiros elétricos</li><li>• 2 tomadas 12V</li><li>• Faróis com regulagem de altura</li><li>• Alerta de cinto de segurança não afivelado</li></ul>
	<ul style="list-style-type: none"><li>• Câmera e sensor de estacionamento</li><li>• Controlador e limitador de velocidade</li><li>• Faróis de neblina</li><li>• Multimídia Pioneer 7"</li></ul>

## Vitré



de série	pack luxo vitré
<ul style="list-style-type: none"><li>• ABS com EBD e AFU</li><li>• Airbags frontais</li><li>• Ar-condicionado dianteiro e traseiro</li><li>• Assistente de aderência prolongada em partida – Extended Grip (EGD)</li><li>• Assistente de partida em rampa (HSA)</li><li>• Auxílio à frenagem de urgência (AFU)</li><li>• Auxílio à manobra de urgência (RMI)</li><li>• Auxílio à mitigação de capotamento (ROM)</li><li>• Banco do motorista com regulagem de altura e lombar</li><li>• Computador de bordo com indicador de temperatura do motor</li></ul>	<ul style="list-style-type: none"><li>• Controle adaptativo de carga (LAC)</li><li>• Controle de balanço do reboque (TSM)</li><li>• Controle de estabilidade (ESP)</li><li>• Controle de tração (TCS)</li><li>• Corrente de distribuição no motor</li><li>• Volante com regulagem de altura</li><li>• Direção eletro-hidráulica</li><li>• Estepe externo homogêneo (localizado na parte traseira, abaixo do veículo)</li><li>• Freios com sistema antibloqueio (ABS)</li><li>• Iluminação lateral externa</li><li>• Iluminação no compartimento de carga sobre as portas traseiras e a porta lateral</li></ul>
	<ul style="list-style-type: none"><li>• Luzes de circulação diurna em LED (DRL)</li><li>• Luz de advertência do nível de óleo</li><li>• Pannel e porta lateral com vidros</li><li>• Portas traseiras vidradas com abertura 180°</li><li>• Predisposição para rádio</li><li>• Protetor do cárter do motor e da caixa de câmbio</li><li>• Retrovisores externos com dupla visão e regulagem elétrica</li><li>• Retrovisores externos com setas de direção integradas</li><li>• Rodas de aço 16"</li><li>• Sistema estabilizador de vento lateral (SWA)</li><li>• Sistema GSI - indicador de troca de marcha (Gear Shift Indicator)</li><li>• Sistema OCS - controle de troca de óleo por uso intensivo (Oil Control System)</li><li>• Terceira luz de freio nas portas traseiras</li><li>• Travamento central automático ao atingir 6 km/h com destravamento em caso de colisão (CAR)</li><li>• Travas elétricas</li><li>• Vidros dianteiros elétricos</li><li>• 2 tomadas 12V</li><li>• Faróis com regulagem de altura</li><li>• Alerta de cinto de segurança não afivelado</li></ul>
	<ul style="list-style-type: none"><li>• Câmera e sensor de estacionamento</li><li>• Controlador e limitador de velocidade</li><li>• Faróis de neblina</li><li>• Multimídia Pioneer 7"</li></ul>



# ambientes

## Chassi Cabine



de série	pack conforto chassi	pack luxo chassi
<ul style="list-style-type: none"><li>• ABS com EBD e AFU</li><li>• Airbags frontais</li><li>• Ar quente</li><li>• Assistente de aderência prolongada em partida – Extended Grip (EGD)</li><li>• Assistente de partida em rampa (HSA)</li><li>• Auxílio à frenagem de urgência (AFU)</li><li>• Auxílio à manobra de urgência (RMI)</li><li>• Auxílio à mitigação de capotamento (ROM)</li><li>• Banco do motorista com regulagem de altura e lombar</li><li>• Computador de bordo com indicador de temperatura do motor</li><li>• Controle adaptativo de carga (LAC)</li></ul>	<ul style="list-style-type: none"><li>• Controle de balanço do reboque (TSM)</li><li>• Controle de estabilidade (ESP)</li><li>• Controle de tração (TCS)</li><li>• Corrente de distribuição no motor</li><li>• Volante com regulagem de altura</li><li>• Direção eletro-hidráulica</li><li>• Estepe externo homogêneo (localizado na parte traseira, abaixo do veículo)</li><li>• Freios com sistema antibloqueio (ABS)</li><li>• Luzes de circulação diurna em LED (DRL)</li><li>• Luz de advertência do nível de óleo</li><li>• Disposição para rádio</li><li>• Protetor do cárter do motor e da caixa de câmbio</li></ul>	<ul style="list-style-type: none"><li>• Retrovisores externos com dupla visão e regulagem elétrica</li><li>• Retrovisores externos com setas de direção integradas</li><li>• Rodas de aço 16"</li><li>• Sistema estabilizador de vento lateral (SWA)</li><li>• Sistema GSI - indicador de troca de marcha (Gear Shift Indicator)</li><li>• Sistema OCS - controle de troca de óleo por uso intensivo (Oil Control System)</li><li>• Travamento central automático ao atingir 6 km/h com destravamento em caso de colisão (CAR)</li><li>• Travas elétricas</li><li>• Vidros dianteiros elétricos</li></ul>
	<ul style="list-style-type: none"><li>• Ar-condicionado</li><li>• Faróis de neblina</li><li>• 2 tomadas 12V</li><li>• Faróis com regulagem de altura</li><li>• Alerta de cinto de segurança não afivelado</li></ul>	<ul style="list-style-type: none"><li>• Ar-condicionado</li><li>• Controlador e limitador de velocidade</li><li>• Faróis de neblina</li><li>• Multimídia Pioneer de 7" com TV digital e espelhamento Android Auto® e Apple CarPlay®</li></ul>

## Minibus



de série	pack luxo minibus
<ul style="list-style-type: none"><li>• ABS com EBD e AFU</li><li>• Airbags frontais</li><li>• Ar-condicionado dianteiro e traseiro</li><li>• Assistente de aderência prolongada em partida – Extended Grip (EGD)</li><li>• Assistente de partida em rampa (HSA)</li><li>• Auxílio à frenagem de urgência (AFU)</li><li>• Auxílio à manobra de urgência (RMI)</li><li>• Auxílio à mitigação de capotamento (ROM)</li><li>• Banco do motorista com regulagem de altura e lombar</li><li>• Computador de bordo com indicador de temperatura do motor</li></ul>	<ul style="list-style-type: none"><li>• Controle adaptativo de carga (LAC)</li><li>• Controle de balanço do reboque (TSM)</li><li>• Controle de estabilidade (ESP)</li><li>• Controle de tração (TCS)</li><li>• Corrente de distribuição no motor</li><li>• Volante com regulagem de altura</li><li>• Direção eletro-hidráulica</li><li>• Estepe externo homogêneo (localizado na parte traseira, abaixo do veículo)</li><li>• Freios com sistema antibloqueio (ABS)</li><li>• Iluminação lateral externa</li><li>• Luzes de circulação diurna em LED (DRL)</li><li>• Luz de advertência do nível de óleo</li></ul>
	<ul style="list-style-type: none"><li>• Tacógrafo digital</li><li>• Terceira luz de freio nas portas traseiras</li><li>• Travamento central automático ao atingir 6 km/h com destravamento em caso de colisão (CAR)</li><li>• Travas elétricas</li><li>• Vidros dianteiros elétricos</li><li>• 2 tomadas 12V</li><li>• Faróis com regulagem de altura</li><li>• Alerta de cinto de segurança não afivelado</li></ul>

escala de cores



branco glacier (ps)



prata étoile (pm)



vermelho vivo (pm)



preto nacré (pm)

ps: pintura sólida  
pm: pintura metálica  
fotos não contratuais



# esquemas de configuração

A Renault Master tem uma gama que vai de encontro às necessidades do seu negócio.

1. furgão

Versões de Furgão com painéis metálicos e volume de carga que variam de 8 a 13 m³.

2. vitré

Versões de Furgão com painéis e portas lateral e traseira vidradas e volume de carga de 13 m³.

3. minibus

A versão Minibus pode transportar até 16 pessoas confortavelmente sentadas. Fácil acesso a todos os assentos.

4. chassi cabine

A versão Chassi Cabine pode ser equipada com caçamba ou baú de até 18 m³. Ideal para as mais variadas transformações e múltiplos usos.



furgão



vitré



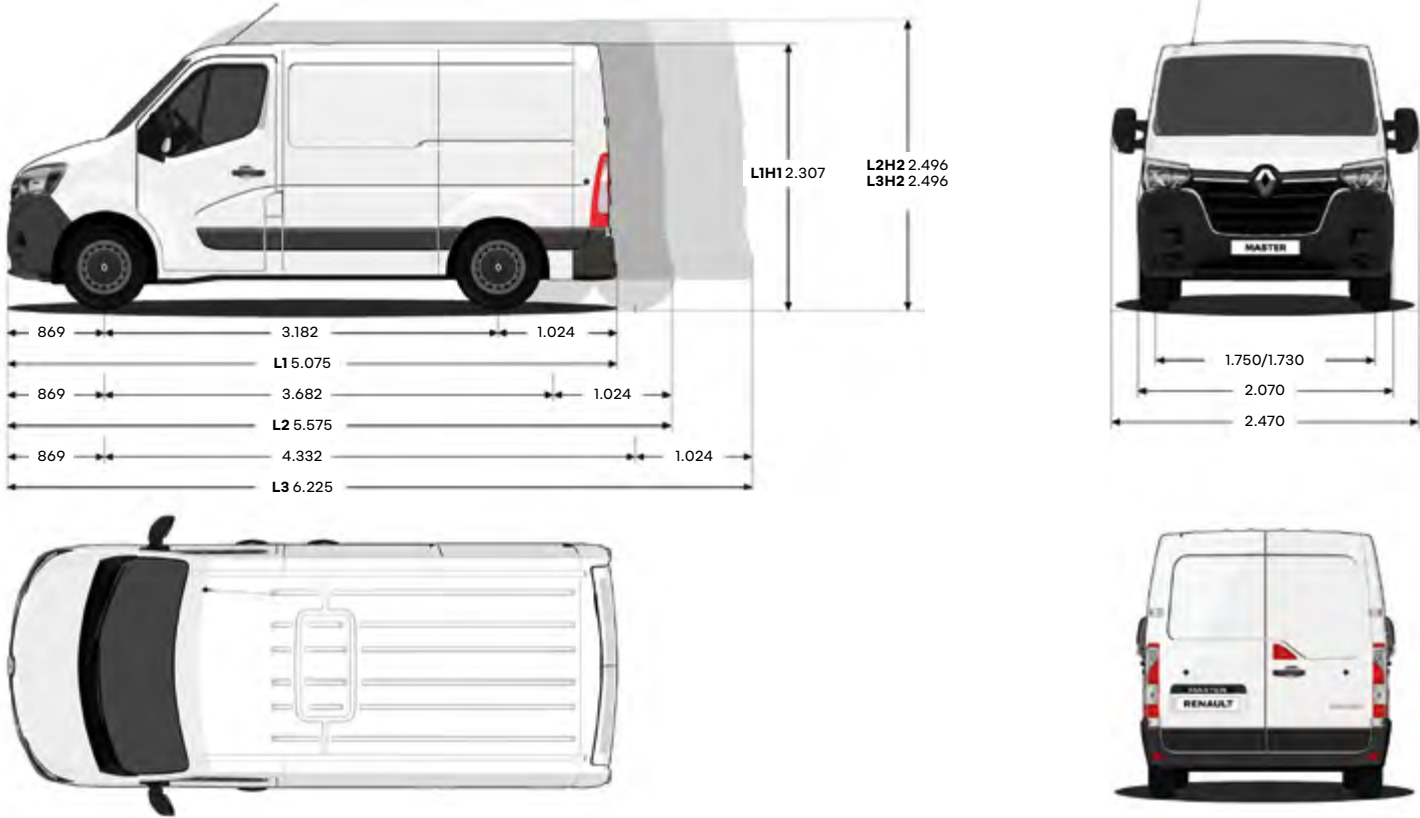
minibus



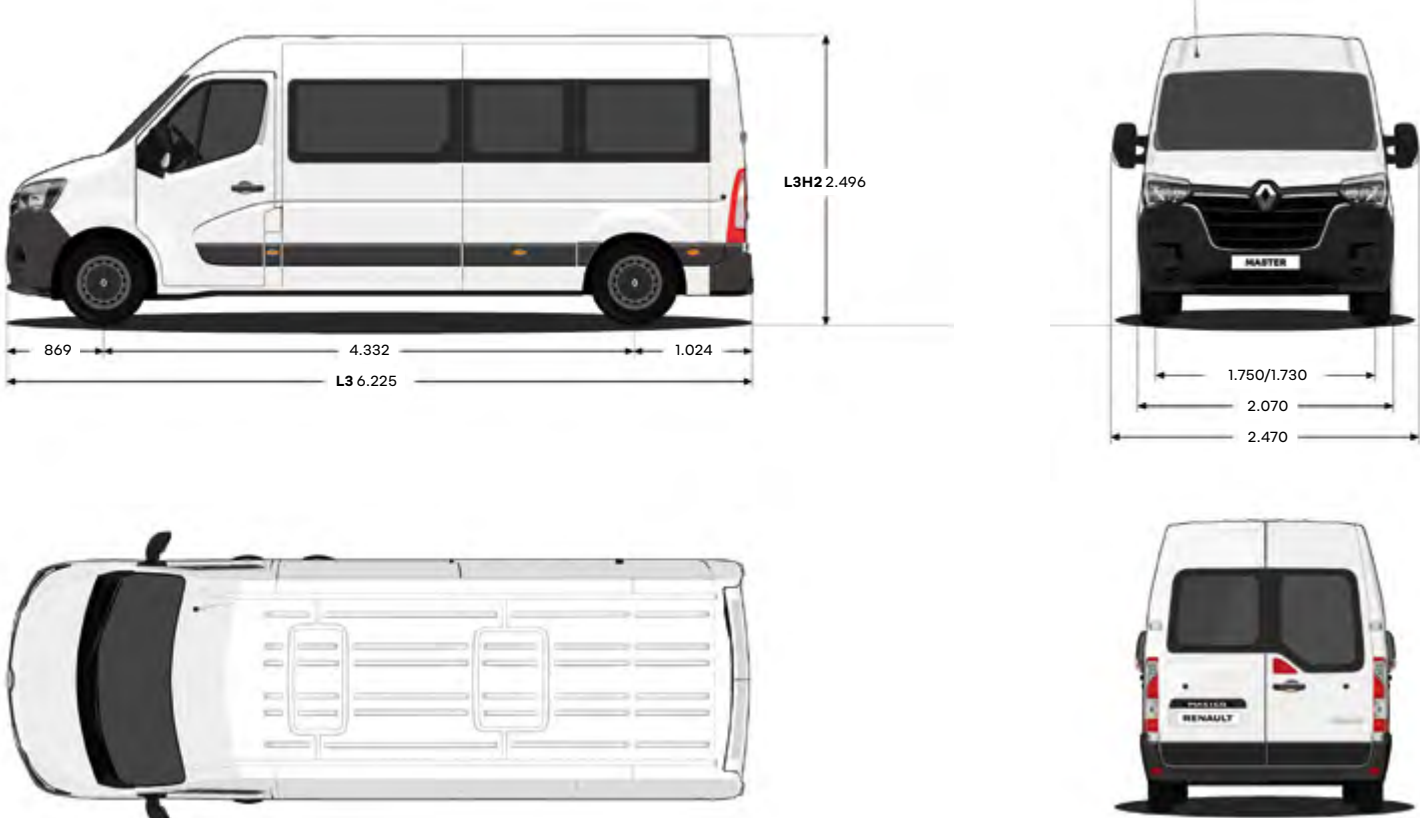
chassi cabine

# dimensões

## furgão



## vitré



Pesos (kg)	L1H1	L2H2	L3H2
Volume (m³)	8	10,8	13
PBT	3,5t (std)	3,5t (std)	3,5t (std)
PVOM	1.978	2.049	2.125
Carga útil máxima	1.522	1.451	1.375
Carga máxima do eixo dianteiro	1.557	1.668	1.668
Carga máxima do eixo traseiro	1.943	1.832	1.832
Capacidade máxima de tração (Com freio/sem freio)	2.000/750	2.000/750	2.000/750
<b>Zona de carga</b>			
Comprimento útil	2.606	3.106	3.756
Largura útil	1.765	1.765	1.765
Altura útil	1.700	1.894	1.894
Altura do piso do compartimento de carga em relação ao solo (mínima/máxima)	562	559	557

Dimensões (mm)	L1H1	L2H2	L3H2
<b>Porta lateral deslizante</b>			
Largura da abertura da porta lateral corrediça	1.050	1.270	1.270
Altura da abertura da porta lateral corrediça	1.581	1.780	1.780
<b>Porta traseira</b>			
Altura da abertura da porta traseira	1.627	1.820	1.820
Largura da abertura inferior da porta traseira	1.580	1.580	1.580
Largura interna entre caixa de rodas no compartimento de carga	1.380	1.380	1.380
<b>Vão livre do solo (mm)</b>	211	203	198

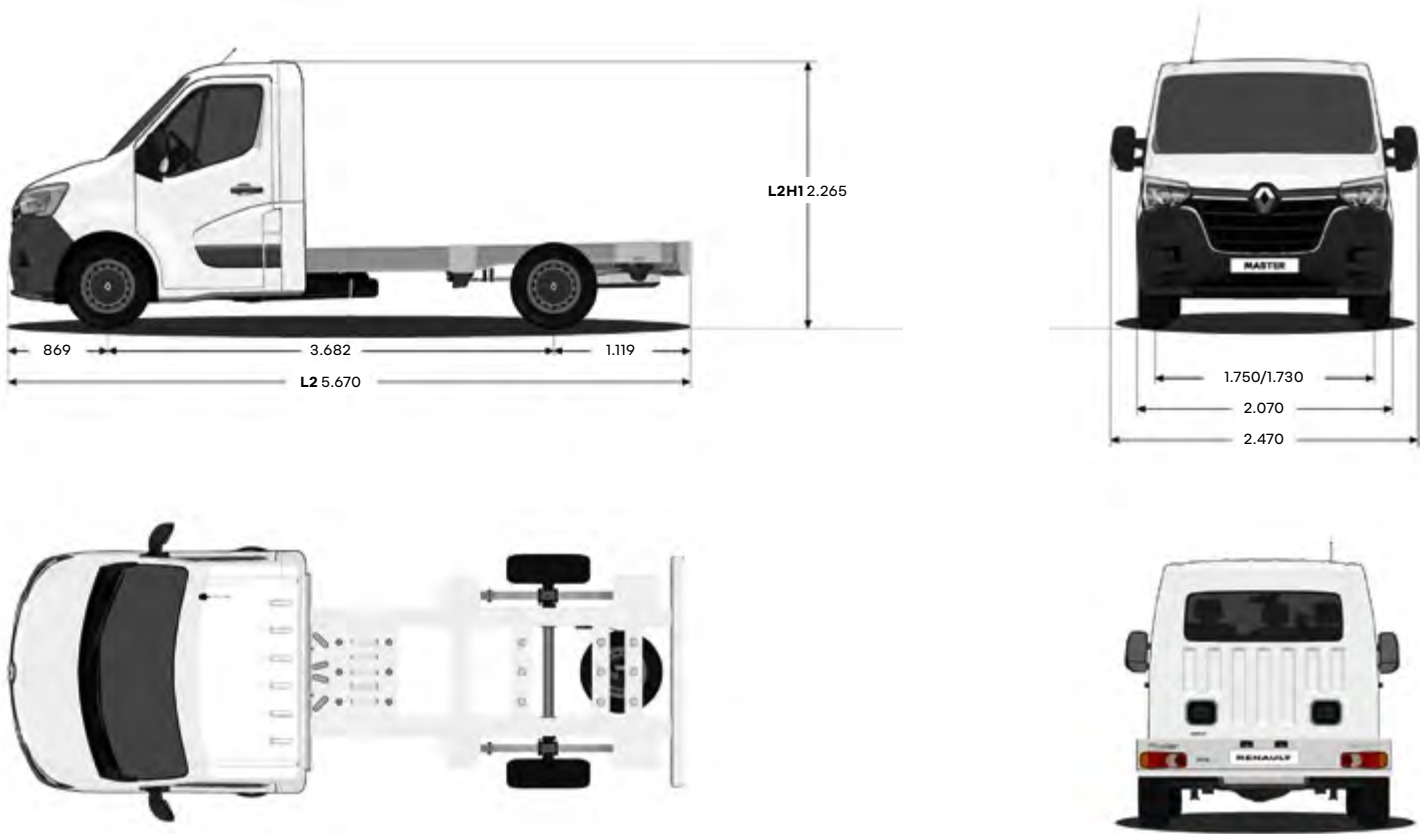
Pesos (Kg)	L3H2
PBT	3.75 t
<b>Zona de carga</b>	
Comprimento útil	3.756
Largura útil	1.765
Altura útil	1.894

Dimensões (mm)	L3H2
<b>Porta lateral deslizante</b>	
Largura da abertura da porta lateral corrediça	1.270
Altura da abertura da porta lateral corrediça	1.780
<b>Porta traseira</b>	
Altura da abertura da porta traseira	1.820
Largura da abertura inferior da porta traseira	1.580
Largura interna entre caixa de rodas no compartimento de carga	1.380
<b>Vão livre do solo (mm)</b>	198



# dimensões

## chassi cabine

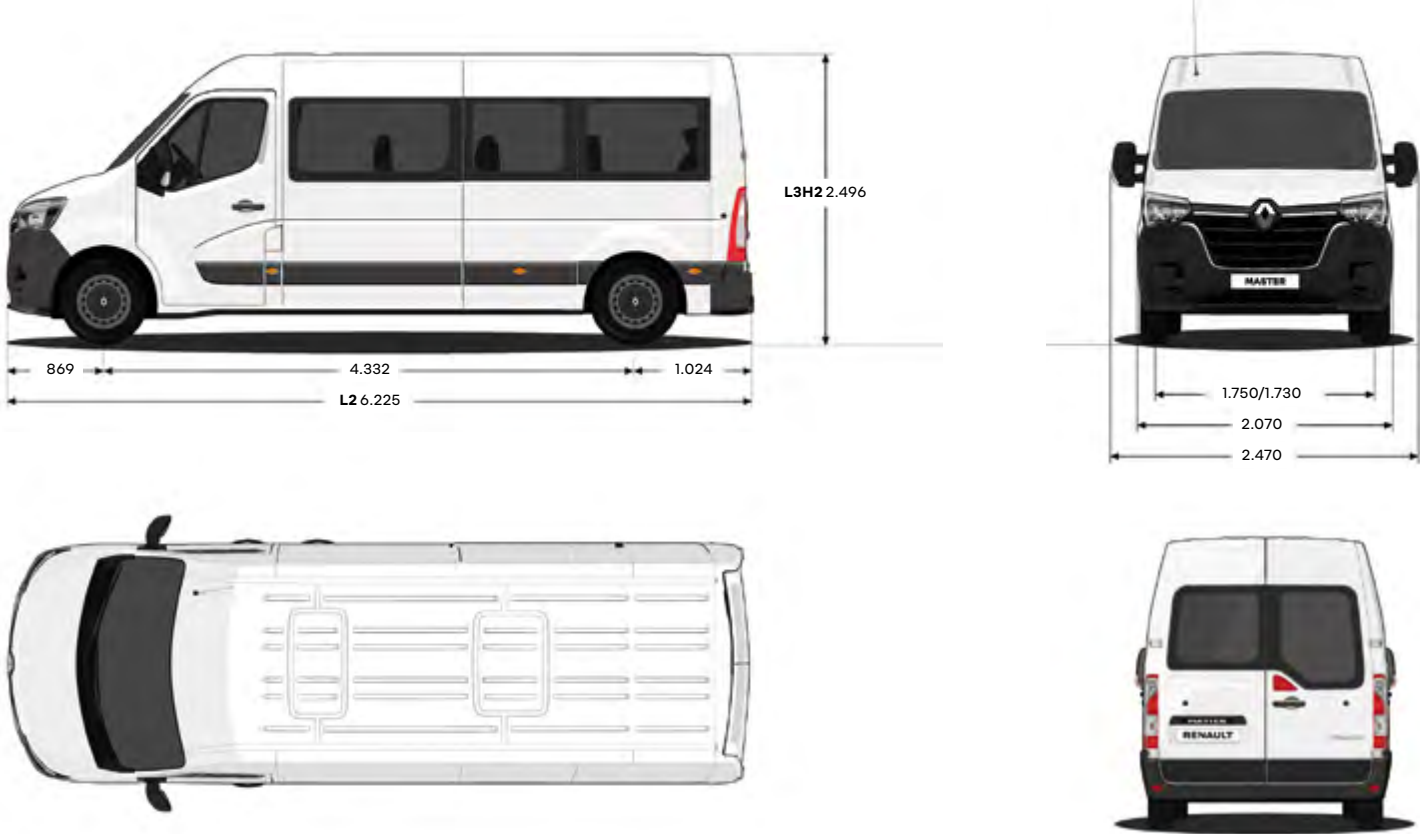


Pesos (kg)	L2H1
<b>PBT</b>	<b>3,5 t</b>
Peso do veículo em ordem de marcha (PVOM) <sup>(1)</sup>	1.740
Carga útil máxima <sup>(2)</sup>	1.760
Carga máxima do eixo dianteiro	1.401
Carga máxima do eixo traseiro	2.099
Capacidade máxima de tração (com freio/sem freio)	2.000/750

(1) O PVOM (peso do veículo em ordem de marcha) corresponde ao peso do veículo sem motorista e com tanque 90% cheio. Esse valor é para uma versão básica e pode variar de acordo com os equipamentos e motores (até 330 kg).  
(2) A carga útil resulta da diferença entre o peso bruto total (PBT) e o peso em ordem de marcha (PVOM).

Dimensões (mm)	L2H1
Comprimento	5.643
Comprimento total do implemento (min./máx.)	3.184/3.466
Altura do limite do contorno da porta	735/740
Largura com espelho de braço longo	2.654
Largura útil máxima do corpo (repetidor padrão/com repetidor de braço longo)	2.170/2.350
<b>Vão livre do solo (mm)</b>	<b>200</b>

## minibus executive 16 lugares



Pesos (Kg)	L3H2
<b>PBT</b>	<b>3.75 t</b>
<b>Zona de carga</b>	
Comprimento útil	3.756
Largura útil	1.765
Altura útil	1.894

Dimensões (mm)	L3H2
<b>Porta lateral deslizante</b>	
Largura da abertura da porta lateral corredeira	1.270
Altura da abertura da porta lateral corredeira	1.780
<b>Porta traseira</b>	
Altura da abertura da porta traseira	1.820
Largura da abertura inferior da porta traseira	1.580
Largura interna entre caixa de rodas no compartimento de carga	1.380
<b>Vão livre do solo (mm)</b>	<b>190</b>

equipamentos e opções

	furgão			vitré	minibus	chassi cabine
	L1H1	L2H2	L3H2	L3H2	L3H2	L2H1
Apresentação exterior e interior						
Estofamento em tecido Kairo Noir	■	■	■	■	■	■
Faróis com assinatura luminosa C-Shape	■	■	■	■	■	■
Grade frontal com detalhe cromado	■	■	■	■	■	■
Frisos de proteção laterais/frisos de proteção traseira	■	■	■	■	■	■
Rodas de aço 16" com embelezadores de rodas "Mini"	■	■	■	■	■	■
Retrovisores externos com setas de direção integradas	■	■	■	■	■	■
Terceira luz de freio nas portas traseiras	■	■	■	■	■	-
Portas traseiras a 180° em chapa/vidradas	■/-	■/-	■/-	-/■	-/■	-
Painel lateral direito em chapa/porta lateral direita em chapa	■	■	■	-	-	-
Painel lateral direito com vidro fixo/porta lateral direita com vidro fixo	-	-	-	■	■	-
Painel lateral esquerdo em chapa	■	■	■	-	-	-
Painel lateral esquerdo com vidro fixo	-	-	-	■	■	-
Grade de proteção atrás do motorista completa em chapa sem janela	■	■	■	-	-	-
Grade de proteção atrás do motorista completa em chapa com janela	-	-	-	-	-	■
Sem grade de proteção atrás do motorista	-	-	-	■	■	-
Conforto e conveniência						
Ar quente	-	-	-	-	-	■
Ar-condicionado	■	■	■	■	■	◦
Ar-condicionado com saídas traseiras	-	-	-	■	■	-
Computador de bordo com painel TFT no cluster	■	■	■	■	■	■
Banco do motorista com regulagem de altura e lombar	■	■	■	■	■	■
Apoios de cabeça dianteiros com regulagem de altura (motorista e passageiros)	■	■	■	■	■	■
Volante com regulagem de altura	■	■	■	■	■	■
Direção eletro-hidráulica	■	■	■	■	■	■
Retrovisores externos com dupla visão e regulagem elétrica	■	■	■	■	■	■
Retrovisores externos de braço grande	-	-	-	-	-	■
Iluminação no compartimento de carga sobre as portas traseiras e a porta lateral	■	■	■	■	-	-
Tomada 12V na cabine	◦	◦	◦	◦	◦	◦
Travas elétricas	■	■	■	■	■	■
Chave com comando de travamento a distância por radiofrequência	■	■	■	■	■	■
Vidros dianteiros elétricos	■	■	■	■	■	■
Controlador e limitador de velocidade	◦	◦	◦	◦	◦	◦
Câmera de ré	◦	◦	◦	◦	◦	-
Sensor de ré	◦	◦	◦	◦	◦	-
2 tomadas 12V	■	■	■	■	■	■
Segurança						
Faróis halógenos com regulagem elétrica de altura	■	■	■	■	■	■
Luzes de circulação diurna em LED (DRL)	■	■	■	■	■	■
Airbag frontal duplo	■	■	■	■	■	■
Cintos de segurança dianteiros retráteis de 3 pontos	■	■	■	■	■	■
Freios com sistema antitravamento (ABS)	■	■	■	■	■	■
Auxílio à frenagem de urgência (AFU)	■	■	■	■	■	■
Controle de estabilidade (ESP)	■	■	■	■	■	■
Faróis com regulagem de altura	■	■	■	■	■	■
Alerta de cinto de segurança não afivelado	■	■	■	■	■	■

	furgão			vitré	minibus	chassi cabine
	L1H1	L2H2	L3H2	L3H2	L3H2	L2H1
Segurança (suíte)						
Controle de tração (TCS)	■	■	■	■	■	■
Assistente de partida em rampa (HSA)	■	■	■	■	■	■
Controle de balanço do reboque (TSM)	■	■	■	■	■	■
Controle adaptativo de carga (LAC)	■	■	■	■	■	■
Auxílio à manobra de urgência (RMI)	■	■	■	■	■	■
Auxílio à mitigação de capotamento (ROM)	■	■	■	■	■	■
Sistema estabilizador de vento lateral (SWA)	■	■	■	■	■	■
Travamento central automático ao atingir 6 km/h com destravamento em caso de colisão (CAR)	■	■	■	■	■	■
Assistente de aderência prolongada em partida - Extended Grip (EGD)	■	■	■	■	■	■
Alças de fixação no compartimento de carga	■	■	■	-	-	-
Barra de proteção lateral nas portas	■	■	■	■	■	■
Bloqueio de ignição por transponder	■	■	■	■	■	■
Faróis de neblina	◦	◦	◦	◦	◦	◦
Iluminação lateral externa	-	-	■	■	■	-
Estepe homogêneo (localizado na parte traseira, abaixo do veículo)	■	■	■	■	■	■
Inviolabilidade do acesso ao tanque de combustível	■	■	■	■	■	■
Protetor do cárter do motor e da caixa de câmbio	■	■	■	■	■	■
Corrente de distribuição no motor	■	■	■	■	■	■
Sistema GSI - indicador de troca de marcha (Gear Shift Indicator)	■	■	■	■	■	■
Sistema OCS - controle de troca de óleo por uso intensivo (Oil Control System)	■	■	■	■	■	■
Luz de advertência do nível de óleo	■	■	■	■	■	■
Tacógrafo digital	-	-	-	-	■	-
Sistema multimídia						
Predisposição para rádio	■	■	■	■	■	■
Multimídia Pioneer AVH-5180TV	◦	◦	◦	◦	◦	◦
Tela de 7" touchscreen	◦	◦	◦	◦	◦	◦
Rádio AM/FM e MP3 com interface iPod/iPhone	◦	◦	◦	◦	◦	◦
Bluetooth® para áudio e telefone	◦	◦	◦	◦	◦	◦
Espelhamento com Android Auto® e Apple CarPlay®	◦	◦	◦	◦	◦	◦
Tomada USB (2.0 high speed - 1.5A)	◦	◦	◦	◦	◦	◦
Entrada de áudio auxiliar	◦	◦	◦	◦	◦	◦
DVD player	◦	◦	◦	◦	◦	◦
TV digital	◦	◦	◦	◦	◦	◦
Pack opcionais						
Pack Luxo Furgão: faróis de neblina, controlador e limitador de velocidade, multimídia Pioneer 7", câmera e sensor de estacionamento	◦	◦	◦	-	-	-
Pack Luxo Vitré: faróis de neblina, controlador e limitador de velocidade, multimídia Pioneer 7", câmera e sensor de estacionamento	-	-	-	◦	-	-
Pack Luxo Chassi Cabine: faróis de neblina, ar-condicionado, controlador e limitador de velocidade, multimídia Pioneer de 7" com TV digital e espelhamento Android Auto® e Apple CarPlay®	-	-	-	-	-	◦
Pack Luxo Minibus: faróis de neblina, controlador e limitador de velocidade, multimídia Pioneer de 7" com espelhamento Android Auto® e Apple CarPlay®	-	-	-	-	◦	-
Pack Conforto Chassi Cabine: faróis de neblina e ar-condicionado	-	-	-	-	-	◦

■ = série | ◦ = opcional | - = não disponível  
Android Auto® é uma marca Google Inc. Apple CarPlay® é uma marca Apple Inc.



motorizações

	furgão	vitré	minibus	chassi cabine
Arquitetura	tração dianteira, tipo furgão, uma porta lateral corrediça e porta traseira dupla contrabatente			tração dianteira, tipo chassi cabine, sem implemento
Estrutura	carroceria monobloco construída com aço			
Motor	M9T GEN4 AdBlue			
Denominação	posição transversal, motor 4 tempos a diesel – 4 cilindros em linha, resfriados a água sob pressão, com vaso de expansão e sistema de redução de emissões ativo (ureia)			
Descrição	Common Rail Turbo Intercooler			
Tipo de alimentação	2,299			
Cilindrada (cm³)	4 cilindros e 16 válvulas			
Número de cilindros e válvulas	85x101,3			
Diâmetro x curso	16:1			
Taxa de compressão	136 cv @ 3.500 rpm			
Potência máxima (ISO/ABNT)	36,7 Kgf.m @ 1.500 rpm			
Torque máximo (ISO/ABNT)	Proconve L7			
Norma de emissão	catalizador, catalizador redutor seletivo (SCR) com uso de ureia (AdBlue) e filtro particulado (DPF)			
Dispositivos antipoluição (ureia)	Transmissão			
Câmbio	mecânico de 6 marchas (PF6)			
Marchas	6 marchas à frente + 1 marcha à ré			
Tração	dianteira por meio de 2 árvores transversais com juntas homocinéticas			
Direção	com assistência eletro-hidráulica			
Suspensão	Suspensão dianteira			
Suspensão dianteira	tipo MacPherson, com braço inferior retangular, barra estabilizadora, molas helicoidais e amortecedores hidráulicos telescópicos			
Suspensão traseira	eixo rígido com travessas longitudinais semielípticas de lâminas em aço e amortecedores hidráulicos telescópicos			
Freios	Freios			
Freios dianteiros	freio hidráulico com discos ventilados			
Freios traseiros	freio hidráulico com discos sólidos			
Pneus e rodas	Pneus			
Pneus	225/65 R16			
Rodas	aço 6,5 Jx16 H2 5 66			
Estepe	aço 6,5 Jx16 H2 5 66 (homogêneo)			
Combustível	Tipo de combustível			
Tipo de combustível	diesel S50/S10			
Tanque de combustível (litros)	100		80	100
Tanque de ureia AdBlue (litros/autonomia km)	20 litros/>6.100 km			
Desempenho	Velocidade máxima			
Velocidade máxima	145		144	145
Aceleração 0 - 100 km/h	17,1		19,8	17,1
Capacidades	Número de lugares			
Número de lugares	3	1 condutor + 2 passageiros	16	3
			1 condutor + 15 passageiros	1 condutor + 2 passageiros
Volume de carga	8 m³ (L1H1) 10,8m³ (L2H2)	13 m³ (L3H2)	1.000 L (bagageiro)	8 m² (caçamba) 18 m³ (baú)
Pesos (kg)	Peso do veículo em ordem de marcha (PVOM)			
Peso do veículo em ordem de marcha (PVOM)	1.978 (L1H1) 2.049 (L2H2) 2.125 (L3H2)	2.173 (L3H2)	2.508	1.740
Carga útil	1.522 (L1H1) 1.451 (L2H2) 1.375 (L3H2)	1.577 (L3H2)	1.242	1.760
Peso bruto total (PBT)	3.500	3.750	3.750	3.500
Capacidade máxima de tração (CMT) com/sem freio	2.000/750	no towing	no towing	2.000/750
Garantia	Garantia			
Garantia	1 ano ou 100 mil quilômetros (o que ocorrer primeiro) e 6 anos anticorrosão			





# RENAULT MASTER: LÍDER NO SEGMENTO E EM FLEXIBILIDADE PARA A SUA EMPRESA.



A Renault Master é totalmente adaptável ao seu negócio, seja ele qual for. Com mais de 300 opções de transformação, a Master entrega todo o conforto, a robustez e a economia de que a sua empresa precisa. Conte com a garantia Renault e o apoio da rede PRO+ sempre que precisar.

Acesse: [renaultmaster.com.br](http://renaultmaster.com.br) e saiba mais.

## Renault PRO+ a marca “expert”

### soluções sob medida para profissionais

A Renault PRO+ oferece produtos e serviços para clientes profissionais. As nossas equipes comerciais e de Pós-Venda estão prontas para oferecer a solução mais adequada à sua atividade.

### produtos e acessórios sob medida

A Renault PRO+ oferece uma ampla gama de acessórios que se adaptam perfeitamente às necessidades da sua empresa. Consulte a nossa equipe para conhecer as opções, bem como as diferentes possibilidades de transformação de veículos.

### serviço especializado

As equipes de vendas da Renault PRO+ são especializadas em veículos comerciais e de frota. Pessoas com deficiência também encontram serviços e preços diferenciados.

### serviço Pós-Venda prioritário

O serviço Pós-Venda da rede PRO+ oferece prazos de entrega adaptados às necessidades da sua empresa.

### concessionárias especializadas Renault PRO+

#### especialistas à sua disposição

- equipe comercial especializada em veículos utilitários
- manutenção em veículos comerciais até 5 toneladas
- financiamento especializado para clientes profissionais
- plano de manutenção exclusivo para os veículos da sua empresa

#### test drive à sua disposição

- ampla disponibilidade de veículos comerciais, incluindo versões convertidas
- test drive de utilitários em estrada sem hora marcada
- proposta comercial enviada em até 48 horas

#### mobilidade garantida

- serviço Pós-Venda prioritário
- consultores de serviço que o acompanham durante a entrega do veículo
- os serviços agendados serão realizados no mesmo dia\*

\*Desde que o veículo seja despachado antes das 9 h e não necessite de serviço adicional ou reparos de garantia que exijam substituição importante ou troca de peças.







Ministério do Meio Ambiente  
Instituto Brasileiro do Meio Ambiente e dos Recursos Naturais Renováveis



CADASTROS TÉCNICOS FEDERAIS  
CONSULTA PÚBLICA A CERTIFICADO DE REGULARIDADE - CR

Registro n.º: 35855

Data da consulta: 06/02/2025

CR emitido em: 20/01/2025

CR válido até: 20/04/2025

**Dados básicos**

CNPJ: 00.913.443/0001-73

Razão social: RENAULT DO BRASIL LTDA

Nome fantasia: RENAULT DO BRASIL

Data de abertura: 07/11/1995

**Endereço**

Logradouro: AV. RENAULT,1300

Complemento:

N.º: 1300

Município: SAO JOSE DOS PINHAIS

Bairro: BORDA DO CAMPO

UF: PR

CEP: 83070-900

**Cadastro Técnico Federal de Atividades Potencialmente Poluidoras e Utilizadoras de Recursos Ambientais – CTF/APP**

<u>Categoria</u>	<u>Detalhe</u>
6 - Indústria de Material de Transporte	1 - Fabricação e montagem de veículos rodoviários e ferroviários, peças e acessórios
18 - Transporte, Terminais, Depósitos e Comércio	81 - Comércio de produtos químicos e produtos perigosos - Resolução CONAMA nº 401/2008
21 - Atividades não relacionadas no Anexo VIII da Lei nº 6.938/1981	3 - Utilização de substâncias controladas - Protocolo de Montreal
21 - Atividades não relacionadas no Anexo VIII da Lei nº 6.938/1981	43 - Importação de veículos automotores para uso próprio - Lei nº 8.723/1993
21 - Atividades não relacionadas no Anexo VIII da Lei nº 6.938/1981	44 - Importação de veículos automotores para fins de comercialização - Lei nº 8.723/1993
21 - Atividades não relacionadas no Anexo VIII da Lei nº 6.938/1981	45 - Importação de pneus e similares - Resolução CONAMA nº 416/2009

Conforme dados disponíveis na presente data, a pessoa jurídica acima possui Certificado de Regularidade em conformidade com as obrigações cadastrais e de prestação de informações ambientais sobre as atividades desenvolvidas sob controle e fiscalização do Ibama, por meio do CTF/APP.

O certificado de regularidade emitido pelo CTF/APP não desobriga a pessoa inscrita de obter licenças, autorizações, permissões, concessões, alvarás e demais documentos exigíveis por instituições federais, estaduais, distritais ou municipais para o exercício de suas atividades.

O Certificado de Regularidade do CTF/APP não habilita o transporte e produtos e subprodutos florestais e faunísticos.

**Cadastro Técnico Federal de Atividades e Instrumentos de Defesa Ambiental - CTF/AIDA**

<u>Código</u>	<u>Atividade</u>
0005-40	Gerenciamento de resíduos perigosos - armazenamento de resíduos perigosos - Lei nº 12.305/2010
0005-50	Gerenciamento de resíduos perigosos - destinação de resíduos perigosos - Lei nº 12.305/2010
0005-10	Gerenciamento de resíduos perigosos - geração de resíduos perigosos - Lei nº 12.305/2010
0004-00	Gerenciamento de resíduos sólidos não perigosos - Lei nº 12.305/2010

Conforme dados disponíveis na presente data, a pessoa jurídica acima possui Certificado de Regularidade, em conformidade com as obrigações cadastrais do CTF/AIDA.

A inscrição no CTF/AIDA constitui declaração, pela pessoa jurídica, de observância dos padrões técnicos normativos estabelecidos pela Associação Brasileira de Normas Técnicas – ABNT, pelo Instituto Nacional de Metrologia, Qualidade e Tecnologia – INMETRO e pelo Conselho Nacional de Meio Ambiente - CONAMA.

O Certificado de Regularidade emitido pelo CTF/AIDA não desobriga a pessoa inscrita de obter licenças, autorizações, permissões, concessões, alvarás e demais documentos exigíveis por instituições federais, estaduais, distritais ou municipais para o exercício de suas atividades, especialmente os documentos de responsabilidade técnica, qualquer o tipo e conforme regulamentação do respectivo Conselho de Fiscalização Profissional, quando exigíveis.

O Certificado de Regularidade no CTF/AIDA não produz qualquer efeito quanto à qualificação e à habilitação técnica da pessoa jurídica inscrita.

**Fechar**

Este site é protegido por hCaptcha e sua [Política de Privacidade](#) e [Termos de Serviço](#) se aplicam.